



PRIM *Fisioterapia y Rehabilitación*



SONOPULS 490

Unidade de ultra-sons.



SONOPULS 490

Aparelho de terapia de Ultra-Sons, pulsada e contínua, nas frequências de 1 e 3 Mhz, controlado por microprocessador e com visor de cristais líquidos.

- Espaço para programação de 10 protocolos de tratamento.
- 9 protocolos preprogramados.

Fornecido com cabeça de tratamento multi-frequências, possibilitando ambas 1 e 3 Mhz, estanque, com controlo de contacto e área de 5 cm².

Características Técnicas:

Funcionamento a 230V EUR (50/60 Hz).

Normas de segurança: classe I, tipo BF, segundo normativa IEC 601-1/CE-MDD, TUV/GS

O aparelho é fornecido com o conjunto de acessórios standard.

Refª. 1497.906

ENRAF-NONIUS

Cat.: 505021

DADOS DE PEDIDO

1497906 Sonopuls 490

ACCESÓRIOS STANDARD

1497780 Manual de utilização Sonopuls 490

1458901 Cabeça de tratamento multi-frequência, grande, 1&3 MHz

9999408 Gel de contacto, frasco de 250 ml, 1x

3444290 Cabo de alimentação 230V-EUR

ACCESÓRIOS OPCIONAIS

1468940 EN-Car U

2501016 Bateria 12.0V 1.8AH

1497803 Cabo de conexão para unidades de electroterapia e combinadas das série 5 e série 9

1497802 Cabo de conexão para unidades de electroterapia e combinadas das série 4

3444650 Mala para Sonopuls 490/491/492, cinza

3444658 Pasta para Endomed e Sonopuls série 4, negro

1458911 Cabeça de tratamento Multi-frequência, pequena, 1&3 MHz.

1497811 Suporte para 2 cabeças de tratamento, série 4

1497810 Suporte para cabeça de tratamento, para controlo remoto ou 1 cabeça de tratamento, série 4

3442929 Gel de contacto, US, frasco de 250 ml, caixa de 12

3442930 Gel de contacto, US, frasco de 850 ml, caixa de 12

3442931 Gel de contacto, US, contentor de 5l.

3442932 Dispensador para contentores de 5 l.

ESPECIFICAÇÃO TÉCNICAS

Frequência de ultra-sons: 1 e 3 MHz
Ultra-sons: contínuos e pulsados
Freq do impulso /ciclo trab: 100 Hz / 5, 10, 20, 50%
Número de conexões: 1

Intensidade US: 0-2 W/cm², contínuos,
0-3 W/cm², pulsados
Posições programáveis: memória para 10 conjuntos de parâmetros terapêuticos livremente seleccionáveis

Protocolos pré-programados: 9
Modelo: ENA-1550
Voltagem: 100-240 V ± 10% (50/60 Hz)
Saída: 15 VDC/3,3 A
Peso: 4.0 kg
Dimensões/peso: 29 x 28 x 10,5 cm / 4 kg



3444658



3444650



1497811



1497810



3442930



3442929



3442931



3444658



1497803



1497802



2501016



1458901



1468940



3442932

ao Serviço da Saúde



Rua Aquiles Machado 5 - J - 1900-077 Lisboa. Portugal - Telefone: 21 842 9330 - Fax: 21 842 9339
e-mail: info@enraf.pt - www.enraf.pt



PRIM *Fisioterapia y Rehabilitación*



MANUXELECT

Especialmente concebida para espaços limitados, o mecanismo de elevação marquesa em tesoura significa que ocupa o mínimo espaço.



CARACTERÍSTICAS

• MANUXELECT 2 CABEZA

Mesa para massagens e tratamentos, tampo forrado a napa de duas secções encosto para a cabeça com orifício facial, de inclinação regulável, com 209 x 67 e altura ajustável electricamente entre 48,5 e 105 cm.

• MANUXELECT 2 ESPALDA

Mesa para massagens e tratamentos, tampo forrado a napa de duas secções encosto para as costas com orifício facial, de inclinação regulável, com 209 x 67 e altura ajustável electricamente entre 48,5 e 105 cm.

• MANUXELECT 3

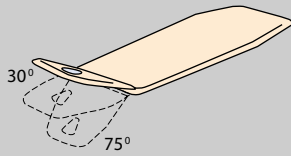
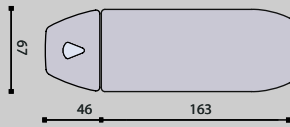
Mesa para massagens e tratamentos, tampo forrado a napa de três secções com duas ajustáveis, encosto para a cabeça com orifício facial, com 207 x 67 e altura ajustável electricamente entre 48,5 e 105 cm.

Especificações técnicas

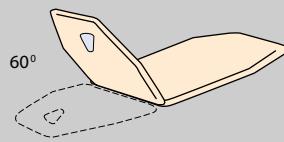
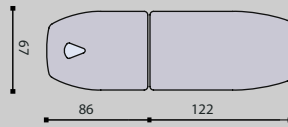
Dimensão tampo (cxl):	207x67 cm
Ajuste de altura:	48,5-105 cm
Tempo de elevação (min.-max.):	aproximadamente 35 sec.
Capacidade de elevação:	150 kg (opcional 250 kg)
Alimentação:	100 / 120 / 230V CA 50/60 Hz
Consumo de corrente:	1.5A-350W max. (leve) ou 2.0A-470W max. (pesado)
Estofos:	disponível em 6 cores diferentes, 013 Cinza, 004 Azul sírio, 199 Lavanda, 812 Cinza, 169 Azul garrafa, 852 Vermelho
Código de cor da estrutura:	Cinza = RAL

DADOS DE PEDIDO

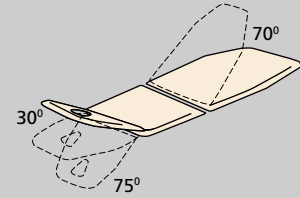
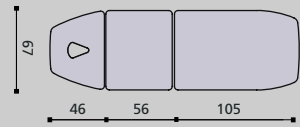
9999600 ManuXelect 2 secções.



9999601 ManuXelect 2 secções espalada.



9999602 ManuXelect 3 secções.



ACCESÓRIOS STANDARD

1550750 Manual de utilização ManuXelect.

ACCESÓRIOS OPCIONAIS

3445280 Suporte rolo de papel de suelo de 40, 50 y 60 cm

9999612 ManuXelect Soporte rolo de papel

9999611 ManuXelect grampo para fixação de acessórios

9999610 ManuXelect Gynoset

9999609 ManuXelect motor extra forte (elevação 250 kg. em lugar de 150 kg.)

9999608 ManuXelect rodas extra grandes (diâmetro 100 mm. em lugar de 70 mm.)

9999607 ManuXelect set para elevar rodas

9999606 ManuXelect interruptor de mão

9999605 ManuXelect interruptor de pé

9999604 ManuXelect controlo periférico

9999603 ManuXelect cores dos estofos (6 cores)



9999612



9999611



9999607



9999609



9999608



9999606



9999605



9999604



9999610



9999612

ao Serviço da Saúde



Rua Aquiles Machado 5 - J - 1900-077 Lisboa. Portugal - Telefone: 21 842 9330 - Fax: 21 842 9339
e-mail: info@enraf.pt - www.enraf.pt